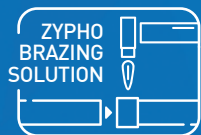



SPECYFIKACJE TECHNICZNE



BATHTUB
izi
30
HIGH FLOW
REF ZYIB30D10BV



ZYPHO iZi BATHTUB

Wanna Zypho® iZi jest kompatybilna ze wszystkimi wannami ze standardowym otworem o średnicy 52, zapobiegającym unoszeniu się zapachów dzięki 50 mm osłonie wodnej. Innowacyjne właściwości, takie jak dodatkowa pojemność filtra + regulowane nóżki + węzownica dwuścienna zgodna z normą EN 1717 + zwiększony komfort podczas montażu i czyszczenia, dają absolutne bezpieczeństwo instalacji, zarówno dla instalatora jak i użytkownika.



Prosty w montażu



Łatwy do czyszczenia



Wysokowydajne filtry



Brak baterii
Brak zasilania
Brak przewodów



Pozbawione obecności bakterii Legionelli



Do 40% sprawności energetycznej




5 lat gwarancji

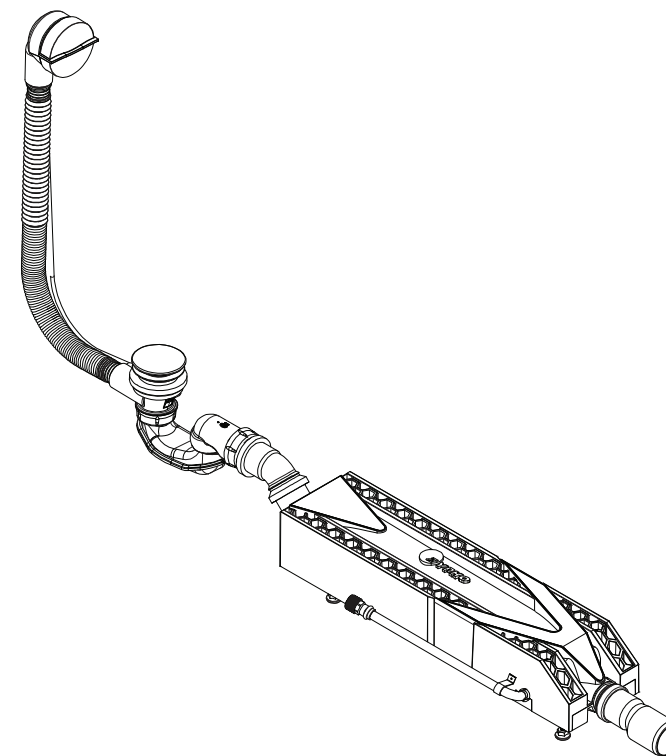
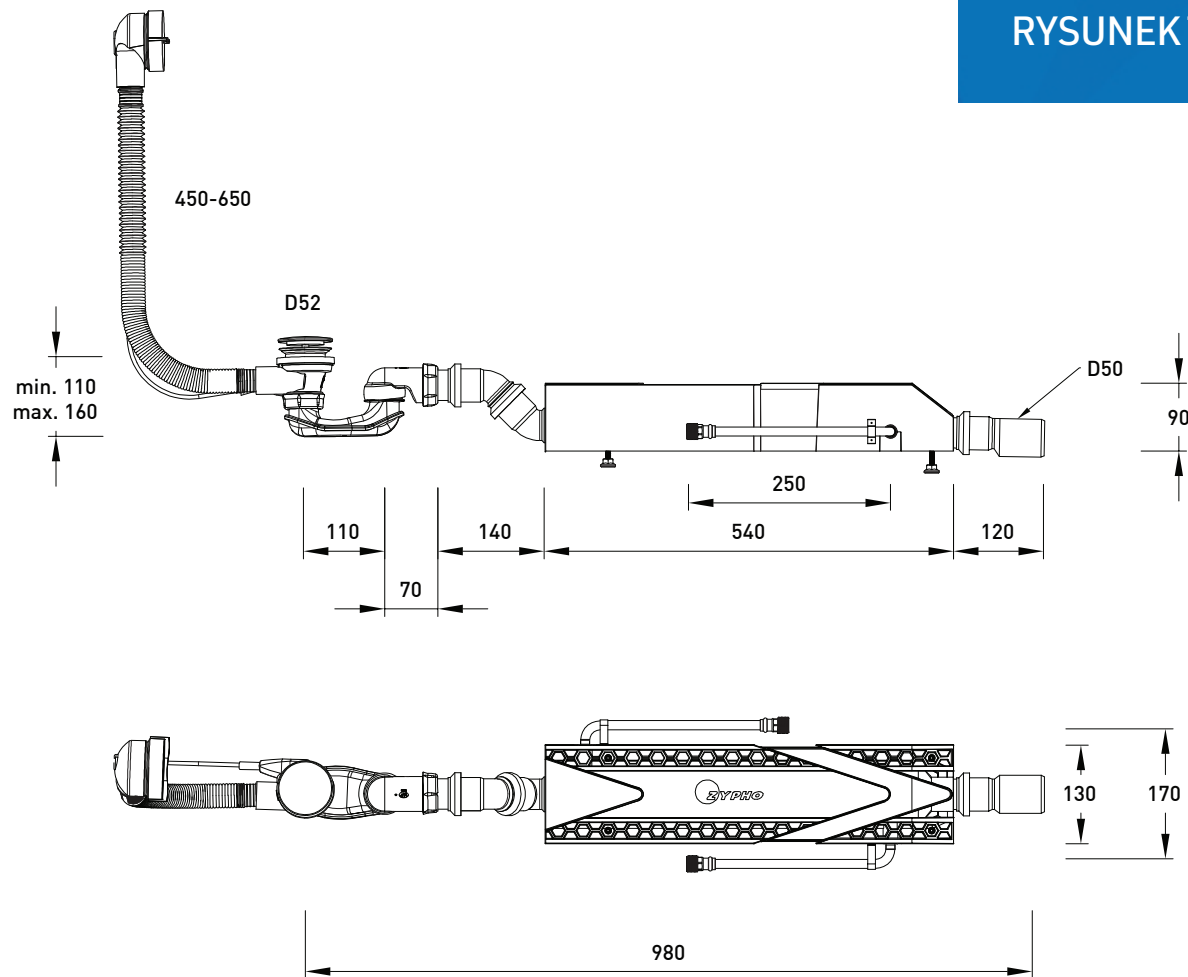


Ponad 15 000 instalacji na całym świecie



SPECYFIKACJE TECHNICZNE





FIRMA		Zypho, S.A.		
OPIS		Rysunek Techniczny		
PROJEKT		Zypho iZi Bathtub		PROJEKTANT J. Meliço
DATA	TOLERANCJA	SKALA	JEDNOSTKI	WERSJA
20/04/20	+/- 2%	1:10	mm	MG_DTEN0320V1